Рис.1 Питание трехфазное

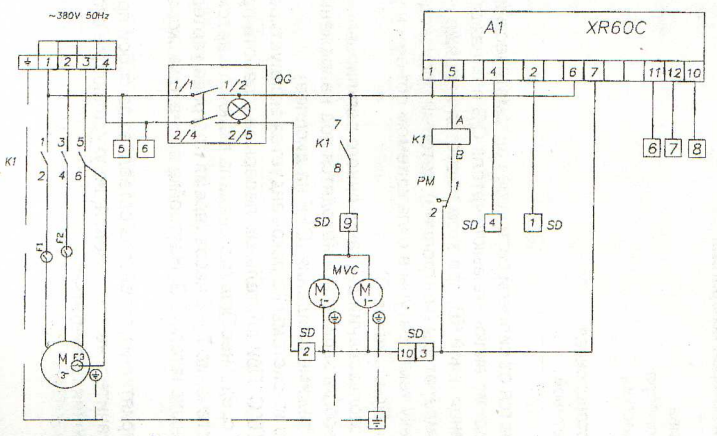

Рис.2 Питание однофазное, остальное см.рис.1 "питание трехфазное"

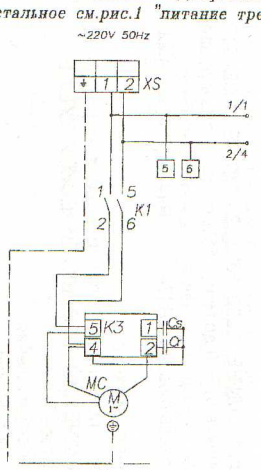

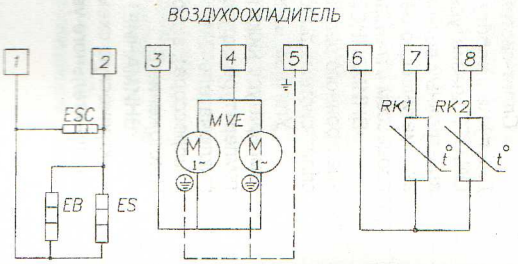

1.Силовой кабель: 1 и 2–ТЭНы(черн.), 3 и 4–эл.двигат.(синий и коричн.), 5–заземление(ж/з).

2.Сигнальный кабель: 6–общ.(ж/з), 7–камера(синий), 8–оттайка(коричн.)

3.На сплит–системах 1 типоразмера эл.двигатели вентилятора MVC и MVE по 1 шт.

4.Реле давления PM только на сплит–системах 2 типоразмера корпуса.

Рис.1. Схема электрическая принципиальная сплит-систем типа SM1...SF, SB1...SF, SM2...SF, SB2...SF, SM1...P, SB1...P, SM2...P, SB2...P.

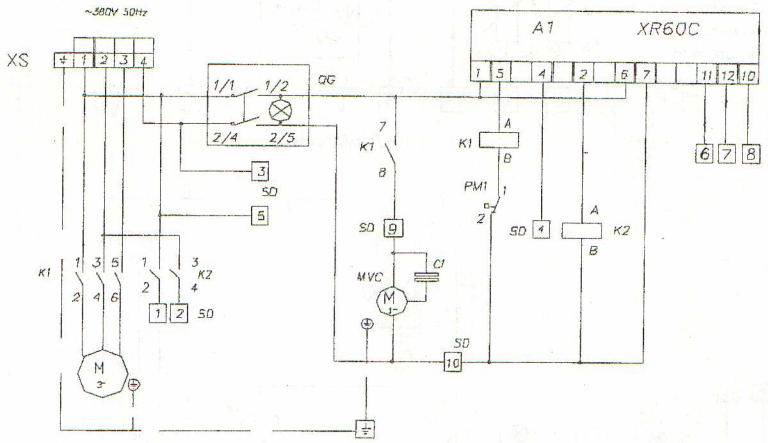

1.Сигнальный кабель: 6–общ.(ж/з), 7–камера(синий), 8–оттайка(коричн.)

2.Силовой кабель: 1и2–ТЭНы(черные), 3–общий (синий), 4–эл.двигат. (коричн.), 5–заземление(ж/з).

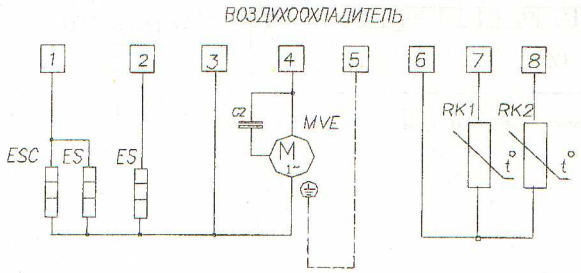

Рис.2. Схема электрическая принципиальная сплит-систем Standard (типы SM3...SF, SB3...SF).